





# Fiche d'intervention

## Travaux d'abattage et d'élagage dans les parcs et jardins

<b>Emplacement du chantier :</b>	
<b>Emplacement des travaux à réaliser :</b>	
<b>Liste des équipements de travail utilisés :</b>	
<b>Dates :</b>	Début de travaux : <span style="margin-left: 200px;">Fin de travaux :</span>

Risques spécifiques	Mesures de sécurité spécifiques

Procédure à suivre en cas d'accident			
<b>1 - Protéger</b> 	<b>2- Examiner</b> 	<b>3 - Alerter</b> 	<b>4 - Secourir</b> 
Une trousse de secours est disponible dans le fourgon			

Consignes en cas d'intempéries et de phénomènes météo imprévus			
1 - Stopper les travaux en cours	2- Se mettre en sécurité	3 - Alerter l'encadrement	4 - Appliquer les consignes de l'encadrement



# Fiche d'intervention

Travaux d'abattage et d'élagage dans les parcs et jardins

**Carte ou un croquis du chantier indiquant les accès et voies de circulation ainsi que les végétaux à traiter**